

Google カレンダー取り込みの手順

作成：ラボトミ

2023 年 11 月合格者向け版

私が作成した補習所カレンダーデータ(csv 形式)を、ご自身の Google カレンダーに取込みたい方に向けたマニュアルです。

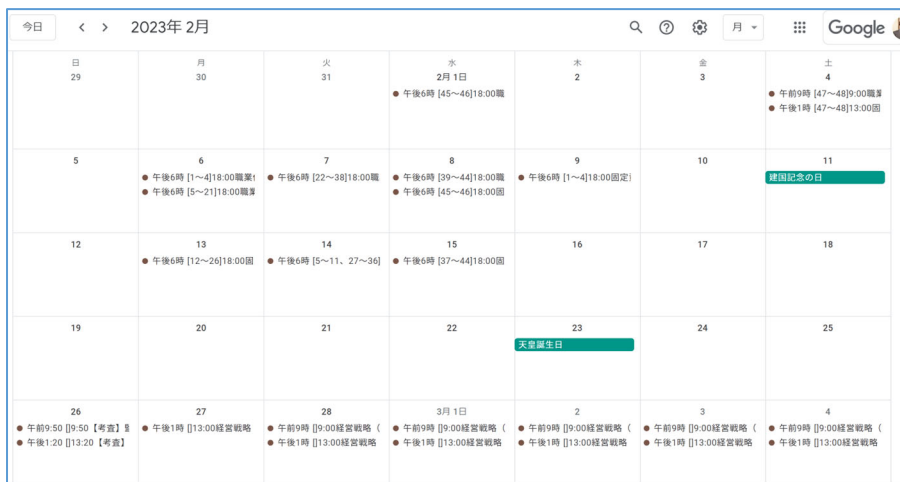
まず、リンクより、.csv 形式のファイルをダウンロードしましょう。

【東京】の人は、東京の csv だけ、【近畿】の人は、近畿の csv だけで大丈夫です。

ちなみに、補習所の J1 日程は、東京では 2023/12/01 に追加 1 日程、大阪では 2023/11/28 に同様に追加 1 日程が加えられたデータがアップロードされましたが、私が作ったデータはそれらを反映したものなのでご安心ください。

下記のように PC で（※スマホでは無理です！）Google カレンダーにログインした後に、データの取込み（インポート）作業を行っていきます。

↓【まずは完成イメージ】を見ておこう！



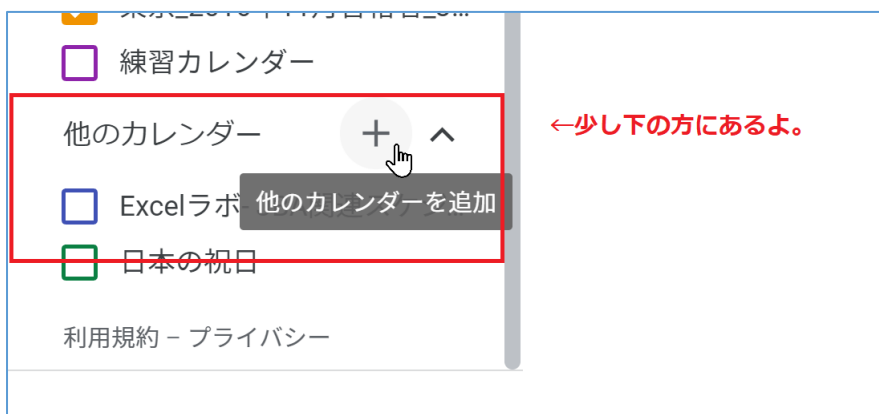
日	月	火	水	木	金	土
29	30	31	2月1日 ●午後6時 [45~46]18:00職	2	3	4 ●午前9時 [47~48]9:00職 ●午後1時 [47~48]13:00固
5	6 ●午後6時 [1~4]18:00職 ●午後6時 [5~21]18:00職	7 ●午後6時 [22~38]18:00職	8 ●午後6時 [39~44]18:00職 ●午後6時 [45~46]18:00固	9 ●午後6時 [1~4]18:00固定	10	11 建国記念の日
12	13 ●午後6時 [12~26]18:00固	14 ●午後6時 [5~11、27~36]	15 ●午後6時 [37~44]18:00固	16	17	18
19	20	21	22	23 天皇誕生日	24	25
26 ●午前9:50 [9:50]【考査】 ●午後1:20 [13:20]【考査】	27 ●午後1時 [13:00]経営戦略	28 ●午前9時 [9:00]経営戦略 (●午後1時 [13:00]経営戦略	3月1日 ●午前9時 [9:00]経営戦略 (●午後1時 [13:00]経営戦略	2 ●午前9時 [9:00]経営戦略 (●午後1時 [13:00]経営戦略	3 ●午前9時 [9:00]経営戦略 (●午後1時 [13:00]経営戦略	4 ●午前9時 [9:00]経営戦略 (●午後1時 [13:00]経営戦略

注：スマホやタブレットからは取り込み作業は出来ないので、必ず PCで行って下さい。

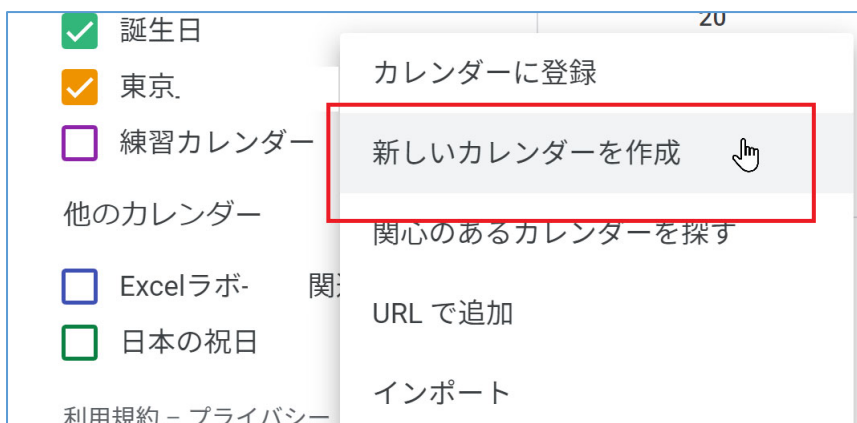
注意：データは、2023 年 12 月 2 日段階で、補習所のサイトにて公開されているデータから作成したカレンダーです。今後の変更や反映は各自 **手作業**で Google カレンダーに直接追加ください。

まずは、私が作成した CSV ファイルを、Excel ラボの Web サイトからダウンロードしておきましょう。

- ① まずは、カレンダーを使うアカウントで Gmail ログインしたら、カレンダーの画面にいきましょう。
- ② 左側の一番下の方まで行ってから「他のカレンダー」というところの右のプラス記号「他のカレンダーを追加」を押して、



さらに、「新しいカレンダーを作成」をクリック。

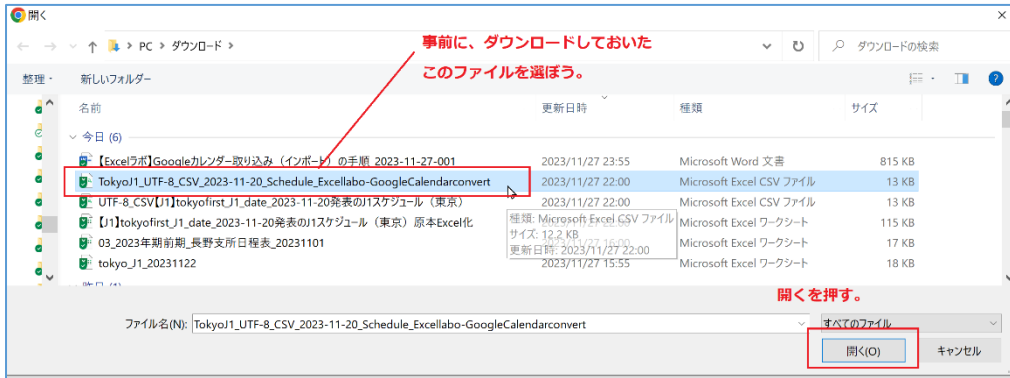
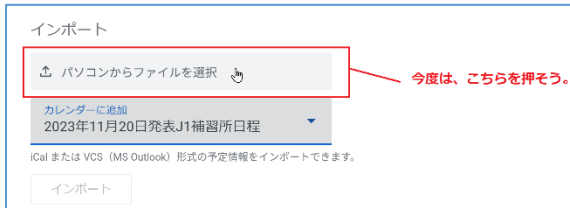


- ③ カレンダーに名前をつけよう（今年は、2023 年なので「2023 年 12 月段階補習所」などの名前が良いと思います。）

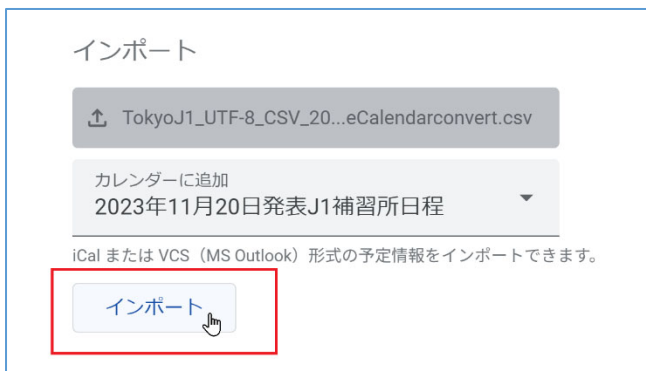
④ カレンダーを作成したら、そのままの画面左のほうにある、「インポート」をクリック

まずは、少し下のところでカレンダーの名前を変えよう！

その後、「パソコンからファイルを選択」というボタンを押して、先程ダウンロードした csv ファイルを選択し、「開く」ボタンを押そう。



最後にインポートボタンを押せば出来上がり。



うまく成功すると、全て行のデータがインポート成功します。東京のデータは 35 件です。

1月以降のカレンダーを見て、実際にカレンダーに正しく日程が表示されていることを確認してみましょう！



↑各予定の詳細はこんな感じです。

【大阪の場合】

このように名前を付けて↓

インポート

↑ パソコンからファイルを選択

カレンダーに追加
20231101発表J1大阪

iCal または VCS (MS Outlook) 形式の予定情報をインポートできます。

インポート

「Kinki(OSAKA)」と書いてある csv ファイルを選ぼう。↓

名前	更新日時
▼ 今日 (9)	
【Excelラボ】Googleカレンダー取り込み（インポート）の手順_2023-11-27-001	2023/11/28 4:24
Kinki(OSAKA)_J1_UTF-8csv_2023-11-28_Schedule_Excel-Labo-GoogleCalendarconvert	2023/11/28 4:17

近畿の 2023 年 11 月合格の J1 のカレンダーデータは合計で、30 件です。1 月以降のカレンダーを見て、実際にカレンダーに正しく日程が表示されていることを確認してみましょう！

大阪は以上。

東京の場合は【入所ガイダンス・入所式】はご自身で手入力ください。

3.入所ガイダンス・入所式の開催日時

実務補習所 及び支所	入所ガイダンス 開催日時及び会場	入所式・祝賀会の日時及び会場
東京実務補習所	12月14日（木）18:00~20:00 会場：日本教育会館（神保町）	入所式：12月21日（木） 17:00~18:00
		祝賀会：12月21日（木） 18:30~20:00 会場：茶室プロダクト
札幌支所	12月12日（水）18:00~20:00 会場：日本公認会計士協会北海道会	入所式：12月20日（水） 18:00~18:30
		祝賀会：12月20日（水） 18:40~20:30 会場：札幌グランドホテル
仙台支所	12月18日（月）15:30~17:00 会場：ホテルM&Aシティ仙台	入所式：12月18日（月） 17:15~17:45
		祝賀会：12月18日（月） 18:00~19:30 会場：ホテルM&Aシティ仙台



補習所日程データには、「入所ガイダンス」「入所式」は元々入っておりませんので、補習所のサイトでチェックして忘れずに Google カレンダーに手入力してください。

【東京の入所ガイダンス・入所式はここからチェック】

<https://jfael.or.jp/institution/news/post12221>

なお、大阪の場合は、最初から配布されたデータに入っていました。

大変よくできました。

マニュアル製作： Excel ラボ